

個性は、  
売り手の  
買い手の  
個性。

富山アートマーケット 2016 出展について  
(必ず事前にお読みください)

富山市民プラザ1F・2F

toyama

富山アートマーケット

art market  
2016

3.20(日) 3.21(月・祝)  
10:00~19:00 10:00~17:00

生活価値創造  
富山市民プラザ  
Toyama Shimin Plaza  
URL: <http://www.siminplaza.co.jp>

## 富山アートマーケット 2016 スケジュール

< 3月19日(土) >

	7:00	8:00	9:00	10:00	11:00	12:00	13:00	14:00	15:00	16:00	17:00	18:00	19:00	20:00	21:00	
会場					出展受付・搬入											
駐車場				10:00~21:00市民プラザ地下駐車場												

< 3月20日(日) >

	7:00	8:00	9:00	10:00	11:00	12:00	13:00	14:00	15:00	16:00	17:00	18:00	19:00	20:00	21:00		
会場		出展受付・搬入(9:45まで)			富山アートマーケット2016開催時間										精算・搬出		
駐車場				←7:30~9:45 プラザ地下駐車場 19:00~21:00→													
				8:00~21:00グランドパーキング													

< 3月21日(月) >

	7:00	8:00	9:00	10:00	11:00	12:00	13:00	14:00	15:00	16:00	17:00	18:00	19:00	20:00	21:00		
会場		出展受付・搬入(9:45まで)			富山アートマーケット2016開催時間										精算・搬出		
駐車場				←7:30~9:45 プラザ地下駐車場 19:00~21:00→													
				8:00~21:00グランドパーキング													

- ●●●●● ・市民プラザ地下駐車場(最大3時間まで割引)
- ●●●●● ・グランドパーキング(20日最大12時間割引、21日最大10時間割引)

### 出展受付について【3/19(土)10:00~ 3/20(日)・3/21(月)7:30~】

- ・場所：1F エントランス総合インフォメーション
- ・同封の出展受付票に出展 No.と出展名を事前に記入し、受付の際にご提出してください。(出展 No.は事前にお送りしたパンフレットに記載されている No.です)
- ・受付後、搬入を開始してください。
- ・受付時に出展証をお渡しします。出展証に出展名と出展 No.を記入して会期中は身につけてください。(イベント終了時に返却ください。)
- ・初日(搬入時)のみ受付し、2日目以降は直接出展場所にお越しください。

### 搬入について【3/19(土)10:00~21:00 3/20(日)・3/21(月)7:30~9:45】

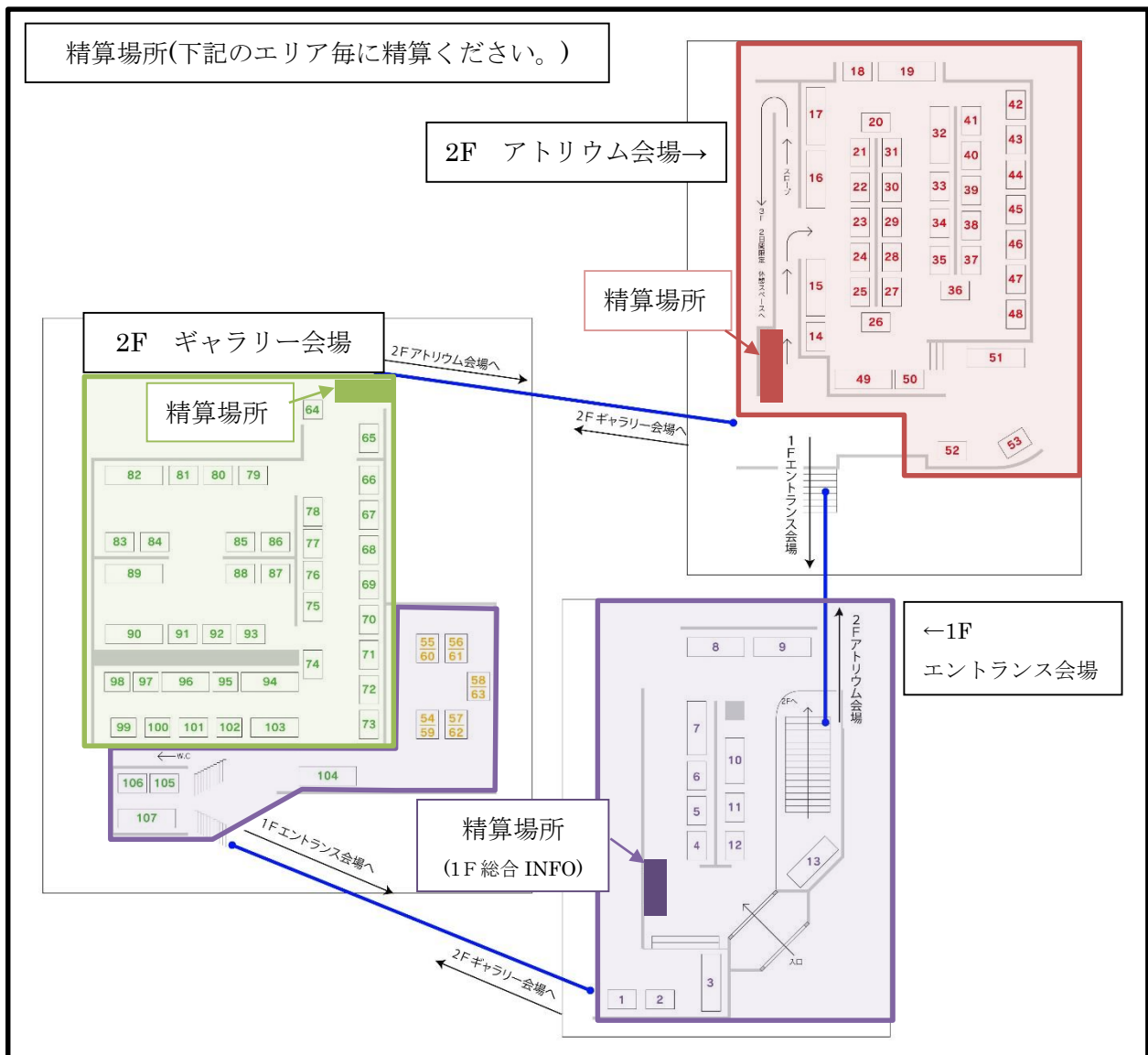
- ・受付終了後、搬入を開始してください。
- ・バックパネルは、画鋸やピンで作品展示したり、ペイントすることが可能です。
- ・作品は自己の責任において展示し、他の出展者様の迷惑にならないようにしてください。
- ・バックパネルは 5mm のベニヤ板 2 枚、木芯が入ったもので、中が空洞、厚さ 5cm 程度となりますので、展示の際は重量等にご注意ください。
- ・建物を汚破損した場合は原状復旧していただきますので、必ず養生してください。
- ・出展の前日に搬入する方は搬入終了後、1F 総合インフォメーションに搬入終了の旨をお申し出のうえ、お帰りください。

## 販売について【3/20(日)10:00~19:00・3/21(月)10:00~17:00】

- ・ 出展ブースに備え付けのレジスターを使って販売してください。
- ・ つり銭の準備・管理、作品の管理、梱包等は出展者様をお願いします。
- ・ つり銭の両替は受付できません。十分にご用意してください。
- ・ 販売時のレシートは、お客様の駐車料金割引に必要です。必ずお客様にレシートをお渡しください。

## 販売手数料の精算について【3/20(日)19:00~・3/21(月)17:00~】

- ・ 販売手数料(売上げの20%)の精算を所定のインフォメーションにて行います。各日精算いたします。(最終日にまとめて精算ではありません)
- ・ 別紙の精算用紙に必要事項を記入し精算してください。レジの扱いについては、「レジ簡易操作マニュアル」をご確認ください。
- ・ 販売手数料は、釣り銭のないようご準備ください。スムーズな精算となるよう、勘定しやすい金種でお支払いただきますよう、ご協力をお願いします。
- ・ 精算は搬出前にしてください。



## 搬出について【3/20(日)19:00～・3/21(月)17:00～】

- ・精算が終了してから、搬出を行ってください。ゴミなどは各自お持ち帰りください。
- ・宅配便を利用される場合、1F 総合インフォメーションにて「着払い宅配伝票」をご用意しています。荷物を梱包して伝票貼付後、所定の保管場所に荷物を移動していただきます。また、宅配便の発送は3月22日(火)となります。(佐川急便・クロネコヤマトから選べます)



## 駐車場について

- ・出展者1組につき1台、駐車料金を割引します。

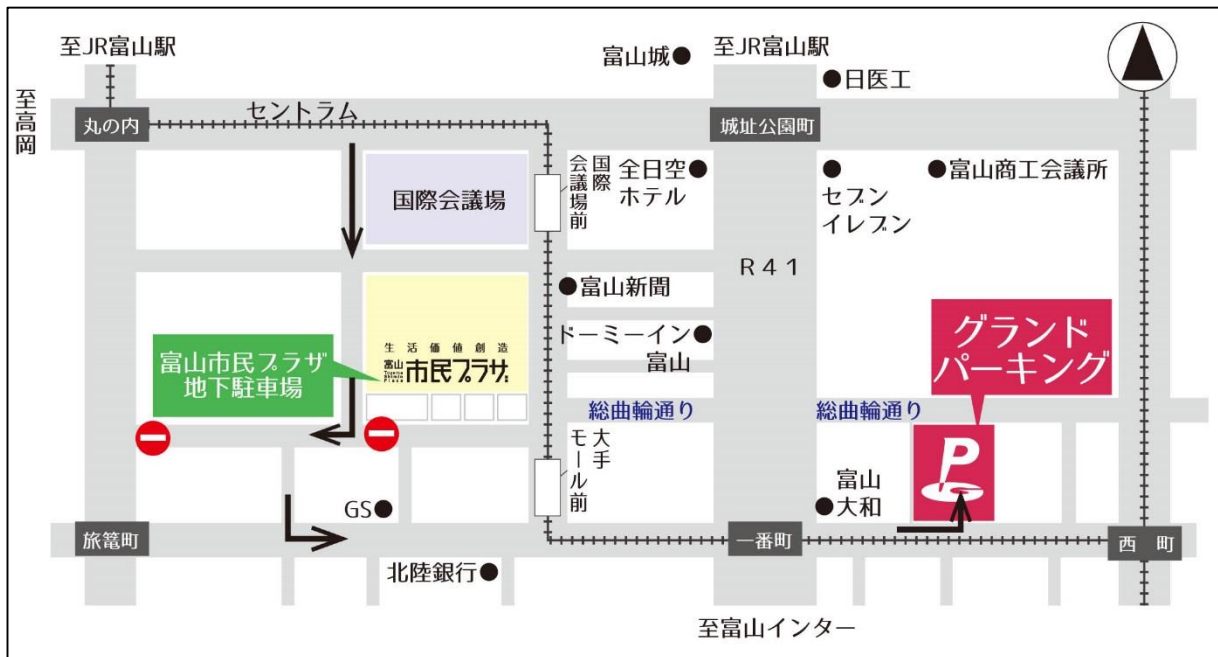
〔搬入・搬出〕市民プラザ地下駐車場を最大3時間まで割引します。

〔イベント開催時〕グランドパーキングを最大12時間(21日は10時間)割引します。

※お車を出庫する際、1Fの総合インフォメーションにて割引を受けてください。

<p>〔注意事項〕</p> <ul style="list-style-type: none"> <li>・割引の際、駐車券が必要です。駐車券をお持ちください。</li> <li>・搬入、搬出時以外は、市民プラザ地下駐車場は来場者用が利用しますので、お車を移動させてください。</li> <li>・満車で駐車できない場合があります。その場合は、近隣の有料駐車場をご利用ください。駐車料金のサービスはありませんので、ご了承ください。</li> <li>・搬入、搬出時に市民プラザ近辺で停車しないでください。</li> <li>・駐車場での事故や盗難について、市民プラザは一切関与しません。</li> <li>・車両の高さ制限：市民プラザ＝2.15m、 グランドパーキング 2.3m</li> </ul>	<p>市民プラザ駐車券</p>  <p>グランドパーキング 駐車券</p> 
--	---

### <駐車場案内図>



# レジの操作について

- ・スタッフがレジ操作説明に伺いますが、時間が限られているため、事前に「レジ簡易操作マニュアル」をご確認ください。精算方法についても記載してあります。

## レジ簡易操作マニュアル

レジは内税設定です。

### ■レジの立ち上げ、終了時

①レジキーを「登録」にあわせる

※2日目は3の「精算」処理を朝に行い、前日の売上げデータが残っていないか確認してください。

※「#/替キー」を押しつり銭等を入れてください。

※終了時はレジキーを「OFF」にあわせてください



### ■レジ操作

#### 1. お買い物点数1点の場合

- ① お買上げ金額を入力
- ② 「部門1」を押す
- ③ 「小計」を押す
- ④ お預かり金額を入力
- ⑤ 「現/預キー」を押す

→お釣とレシートをお客様にお渡しください。

合計金額、お預かり金額、お釣りがレシートに印字



#### 2. お買い物点数2点以上の場合

- ① お買上げ金額を入力
- ② 「部門1」を押す
- ③ ①、②を繰り返す
- ④ 「小計」を押す
- ⑤ お預かり金額を入力
- ⑥ 「現/預」を押す

→お釣とレシートをお客様にお渡しください。

① 1500円の作品 (1500と入力)  
② 「部門1」を押す

③ 1800円の作品 (1800と入力)  
「部門1」を押す

④ 「小計」を押す

合計額が表示

⑤ 4000円のお預かり (4000と入力)  
⑥ 「現/預」を押す

お釣りが表示



#### 3. 売り上げの精算

- ① レジキーを「点検」にあわせる
- ② 「現/預」を押す
- ③ つり銭と売上げ金額を確認する
- ④ レジキーを「精算」にあわせる
- ⑤ 「現/預」を押す
- ⑥ 所定の場所に精算レシートと販売手数料(売上の20%)を持っていく(お釣りのないようお願いします)  
※精算レシートは回収いたしますので点検レシートを控えとして保管ください。



点検レシート	精算レシート
2011年03月15日 15:41 点検 0003	2011年03月15日 15:42 精算 0004
0000 日計明細 X	0000 日計明細 Z 0017
部門01 3個 ¥4,800	部門01 3個 ¥4,800
総売 3個 ¥4,800	総売 3個 ¥4,800
純売 2件 ¥4,800	純売 2件 ¥4,800
現金在高 ¥4,800	現金在高 ¥4,800
内税対象計 ¥4,800	内税対象計 ¥4,800
内税 5.0% ¥228	内税 5.0% ¥228
現金 2件 ¥4,800	現金 2件 ¥4,800

表示金額の20%をお支払いください。

#### 4. 操作を間違えた場合

- ① 「現/預」を押してレシートを出して保管しておく
  - ② 新たに正しいレジ操作を行い作品を販売する
  - ③ 精算前にスタッフまでご連絡ください
- ※「部門」を押す前のみ「C」(クリア)で入力した数値を消すことができます

クリア



その他、詳しい操作については説明書をご覧ください。スタッフまでお問合せください。

日付・曜日をご記入ください。

3/ ( )分

## 富山アートマーケット 2016 精算シート

精算を円滑に進めるために、この用紙に必要事項を記入して、  
所定の精算場所にて、この用紙と「販売手数料」「精算レシート」を  
お渡しください。

ブース No.	出展名	代表者名

①売上	販売手数料 (売上の 20%)

※販売手数料の小数点以下は切り捨ててください。

<レシート>

### 点検レシート

2013年 03月 11日	11:21
点検	0010
0000 日計明細	X
部門01	57 個
	¥85,100
総売	57 個
	¥85,100
純売	5 件
	¥85,100
現金在高	¥85,100
内税対象計	¥85,100
内税 5.0%	¥4,053
戻しモト	1 件
	¥3,000
現金	5 件
	¥85,100
両替	4 件

### 精算レシート

2013年 03月 11日	11:21
精算	0011
0000 日計明細	Z 002?
部門01	57 個
	¥85,100
総売	57 個
	¥85,100
純売	5 件
	¥85,100
現金在高	¥85,100
内税対象計	¥85,100
内税 5.0%	¥4,053
戻しモト	1 件
	¥3,000
現金	5 件
	¥85,100
両替	4 件

①ココの金額を  
ご記入ください。

精算レシートを  
貼り付けてください

- ※精算レシートは返却しませんので、点検レシートを控えとして保管ください。
- ※販売手数料はまとめた金種でお釣りのないようお願いします。
- ※精算は1日毎に行います。
- ※レジ内のお釣りなどはお忘れのないようお気を付けてください。

## 富山アートマーケット 2016 出展受付票

出展 No.	出展名

※出展 No.は事前に配布いたしました、パンフレットに掲載されている No.です。

※受付の際にこの用紙をご提出ください。